

MANUAL SISTEMA DE PEDIDOS DE MATERIAIS DO ALMOXARIFADO

SUMÁRIO

1	Login	2
1.1	Primeiro Acesso	2
2	Página Inicial.....	4
2.1	Menu Superior.....	4
2.2	Mensagem Personalizada.....	5
3	Solicitando Material(is)	5
3.1	Adicionando e removendo materiais da lista.....	6
3.2	Concluindo Solicitação	8

MANUAL SISTEMA DE PEDIDOS DE MATERIAIS DO ALMOXARIFADO

1 Login

O sistema pode ser acessado pelo expresso em sistemas administrativos >> almoxarifado >> UDESC ou pelo link direto <http://sistemas.udesc.br/almoxarifado>

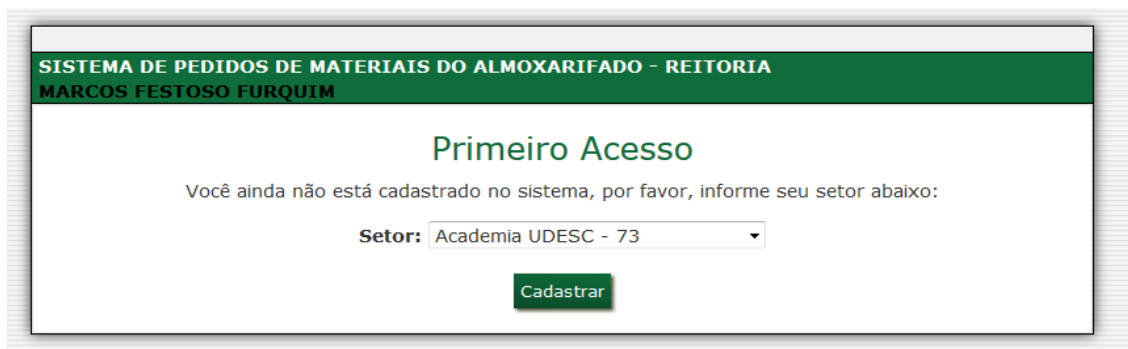
A imagem mostra a interface de login do sistema. No topo, há o logotipo da UDESC com o texto 'UDESC Almoarifado'. Abaixo, há dois campos de entrada de texto: 'Matrícula/CPF' e 'Senha Expresso UDESC'. Um botão verde com o texto 'Login' está posicionado abaixo dos campos. Na base da interface, há um link azul que diz: 'Não possui acesso ao Expresso? Solicite-o através do email seinfra.setic@udesc.br'.

Figura 1 - Tela de Login

O login e senha são os mesmo utilizados no **Expresso**.

1.1 Primeiro Acesso

Caso o usuário ainda não tenha cadastro no sistema, a tela de primeiro acesso irá aparecer, nessa tela deverá ser informado o setor que o mesmo está lotado.



The screenshot shows a web interface with a green header bar containing the text "SISTEMA DE PEDIDOS DE MATERIAIS DO ALMOXARIFADO - REITORIA" and "MARCOS FESTOSO FURQUIM". Below the header, the title "Primeiro Acesso" is centered. A message reads: "Você ainda não está cadastrado no sistema, por favor, informe seu setor abaixo:". Below this message is a dropdown menu labeled "Setor:" with the selected value "Academia UDESC - 73". At the bottom center, there is a green button labeled "Cadastrar".

Figura 2 - Tela de Primeiro Acesso

Caso não apareça o departamento/setor do seu centro, selecione o setor '**Setor Padrão**' e clique em '**Cadastrar**'. Solicite alteração nos seus dados de lotação através do sistema de Help Desk da Reitoria, informando sua nome, matrícula, cpf e setor.

2 Página Inicial

A página inicial do sistema exibirá informações como: menu superior, centro do usuário, nome do usuário e mensagem personalizada do centro contendo informações como cronograma de entrega de materiais etc.



Figura 3 - Tela Principal

- 1 – Centro do usuário
- 2 – Nome do usuário
- 3 – Menu superior
- 4 – Mensagem personalizada

2.1 Menu Superior

O menu superior contém os seguintes opções: Almoxarifado, Solicitar, Sobre e Sair:



Figura 4 - Menu Superior

- **Almoxarifado** – Página inicial do sistema

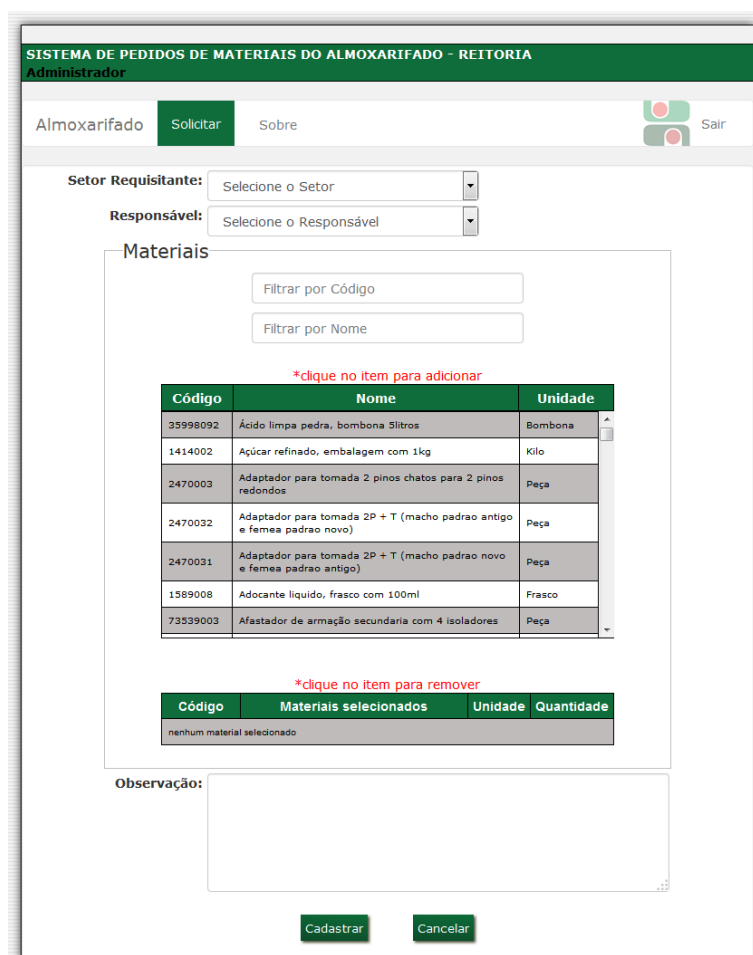
- **Solicitar** – Acesso a página de solicitação de matérias
- **Sobre** – Acesso a informações sobre o sistema, inclusive manual operação
- **Sair** – Sair do sistema

2.2 Mensagem Personalizada

Cada centro pode ter uma mensagem personalizada, exibida sempre na primeira tela do sistema, para usuários com o perfil solicitante. A mensagem apresenta orientações sobre o uso do sistema, cronograma de entrega de matérias do centro, contatos etc.

3 Solicitando Material(is)

O usuário poderá solicitar materiais na opção **Solicitar**.



SISTEMA DE PEDIDOS DE MATERIAIS DO ALMOXARIFADO - REITORIA
Administrador

Almoxarifado **Solicitar** Sobre Sair

Setor Requisitante:

Responsável:

Materiais

Filtrar por Código

Filtrar por Nome

**clique no item para adicionar*

Código	Nome	Unidade
35998092	Ácido limpa pedra, bombona 5litros	Bombona
1414002	Açúcar refinado, embalagem com 1kg	Kilo
2470003	Adaptador para tomada 2 pinos chatos para 2 pinos redondos	Peça
2470032	Adaptador para tomada 2P + T (macho padrao antigo e femea padrao novo)	Peça
2470031	Adaptador para tomada 2P + T (macho padrao novo e femea padrao antigo)	Peça
1589008	Adocante liquido, frasco com 100ml	Frasco
73539003	Afastador de armação secundaria com 4 isoladores	Peça

**clique no item para remover*

Código	Materiais selecionados	Unidade	Quantidade
nenhum material selecionado			

Observação:

Cadastrar **Cancelar**

Figura 5 - Tela de Solicitação de materiais

Na tela o usuário deverá preencher:

- Setor Requisitante – setor onde deverá ser feita a entrega do material.
- Responsável – responsável ou chefe do setor, que deverá assinar o pedido.

- Cadastro de itens do pedido – escolha os itens que voa compor seu pedido clicando no item, que será exibido em materiais selecionados.
- Observação – Campo opcional, para informações complementares sobre o pedido.

3.1 Adicionando e removendo materiais da lista

Materiais

Filtrar por Código

Filtrar por Nome

**clique no item para adicionar*

Código	Nome	Unidade
35998092	Ácido limpa pedra, bombona 5litros	Bombona
1414002	Açúcar refinado, embalagem com 1kg	Kilo
2470003	Adaptador para tomada 2 pinos chatos para 2 pinos redondos	Peça
2470032	Adaptador para tomada 2P + T (macho padrao antigo e femea padrao novo)	Peça
2470031	Adaptador para tomada 2P + T (macho padrao novo e femea padrao antigo)	Peça
1589008	Adocante liquido, frasco com 100ml	Frasco
73539003	Afastador de armação secundaria com 4 isoladores	Peça

**clique no item para remover*

Código	Materiais selecionados	Unidade	Quantidade
nenhum material selecionado			

Aqui é possível adicionar e remover os materiais da solicitação, a primeira tabela, de cima para baixo, compõe por materiais disponíveis para solicitação do seu centro, na segunda tabela, materiais selecionados a serem requisitados.

Materiais

Filtrar por Código

Filtrar por Nome

**clique no item para adicionar*

Código	Nome	Unidade
35998092	Ácido limpa pedra, bombona 5litros	Bombona
1414002	Açúcar refinado, embalagem com 1kg	Kilo
2470003	Adaptador para tomada 2 pinos chatos para 2 pinos redondos	Peça
2470032	Adaptador para tomada 2P + T (macho padrao antigo e femea padrao novo)	Peça
2470031	Adaptador para tomada 2P + T (macho padrao novo e femea padrao antigo)	Peça
1589008	Adocante liquido, frasco com 100ml	Frasco
73539003	Afastador de armação secundaria com 4 isoladores	Peça

**clique no item para remover*

Código	Materiais selecionados	Unidade	Quantidade
nenhum material selecionado			

0 item(ns) selecionado(s)

Figura 6 - Adicionando material na lista de pedidos

Materiais

Filtrar por Código

Filtrar por Nome

**clique no item para adicionar*

Código	Nome	Unidade
35998092	Ácido limpa pedra, bombona 5litros	Bombona
1414002	Açúcar refinado, embalagem com 1kg	Kilo
2470003	Adaptador para tomada 2 pinos chatos para 2 pinos redondos	Peça
2470032	Adaptador para tomada 2P + T (macho padrao antigo e femea padrao novo)	Peça
2470031	Adaptador para tomada 2P + T (macho padrao novo e femea padrao antigo)	Peça
1589008	Adocante liquido, frasco com 100ml	Frasco
73539003	Afastador de armação secundaria com 4 isoladores	Peça

**clique no item para remover*

Código	Materiais selecionados	Unidade	Quantidade
35998092	Ácido limpa pedra, bombona 5litros	Bombona	1

1 item(ns) selecionado(s)

Figura 7 - Removendo material da lista de pedidos

Regras estipuladas para solicitação

Foram adotadas algumas regras para se fazer solicitação:

- O máximo de 15 itens por solicitação.
- Existem alguns materiais que só podem ser requisitados valores múltiplos, por exemplo: Bucha plástica só pode ser requisitadas múltiplos de 25 ou 50, dependendo do tipo:

*clique no item para remover

Código	Materiais selecionados	Unidade	Quantidade
2186010	Bucha plástica Nº 04. Pedir multiplo de 25 peças	Peça	1 <input type="text"/>

1 item(ns) selecionado(s)

Figura 8 - Material com multiplicidade de 25

Neste caso somente será possível fazer o pedido da bucha, preenchendo o campo quantidade com valores múltiplos de 25: 25, 50, 75, 100....

- Campo Observação é **opcional**

3.2 Concluindo Solicitação

Após confirma a solicitação será exibida a mensagem conforme figura 9, informando que o pedido foi realizado com sucesso e encaminhado para o setor responsável pelo atendimento (almoxarifado do centro).

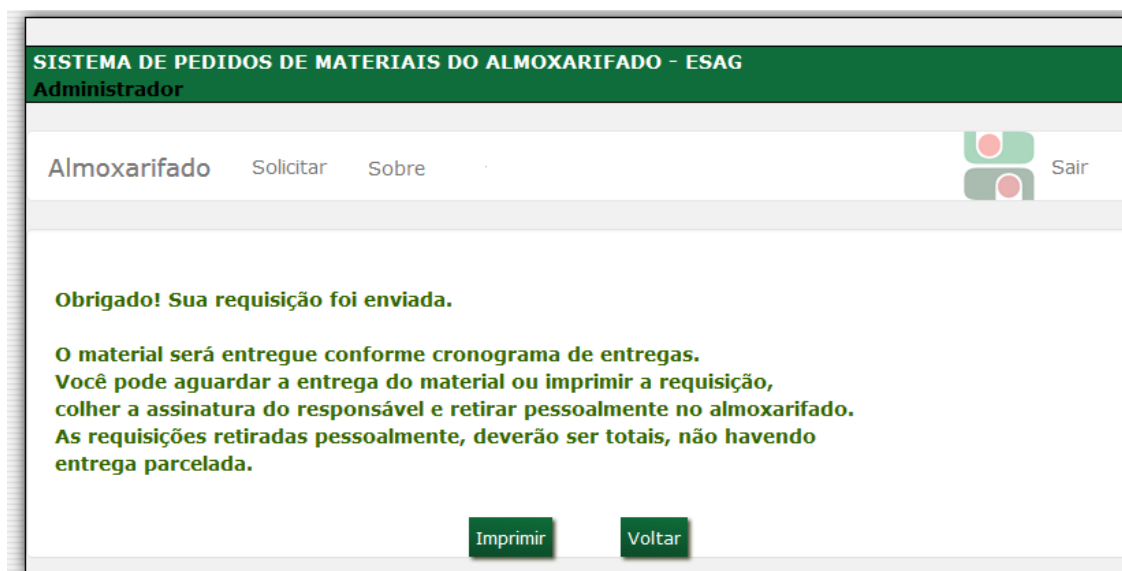


Figura 9 - Tela Pós Solicitação de Materiais

O usuário terá a opção de impressão ou voltar para principal do sistema.